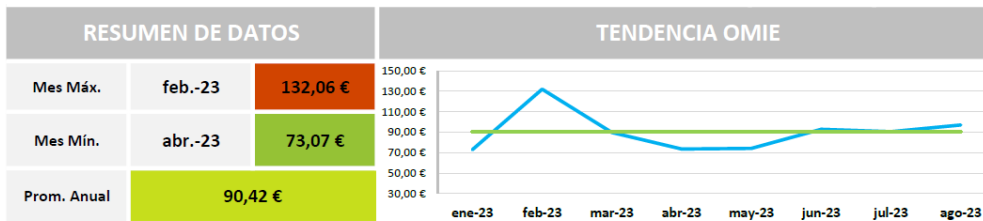




## CONSULTORA ENERGÉTICA

### EVOLUCIÓN DE MERCADO ENERGÉTICO JULIO 2023

MES	ene-23	feb-23	mar-23	abr-23	may-23	jun-23	jul-23
cmie	73,07 €	132,06 €	89,70 €	73,73 €	74,21 €	93,02 €	90,47 €
	ago-23						
	97,08 €						

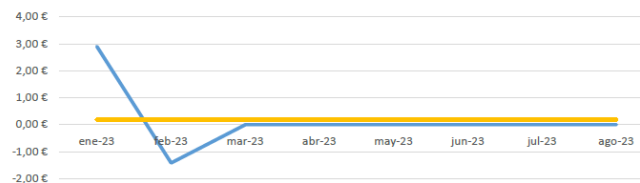


### MECANISMO AJUSTE (TOPE GAS)

MES	ene-23	feb-23	mar-23	abr-23	may-23	jun-23	jul-23
	2,90 €	-1,42 €	0,00 €	0,00 €	0,00 €	0,00 €	0,00 €
	ago-23						
	0,00 €						

### MECANISMO AJUSTE (TOPE GAS)

MES	ene-23	feb-23	mar-23	abr-23	may-23	jun-23	jul-23
	2,90 €	-1,42 €	0,00 €	0,00 €	0,00 €	0,00 €	0,00 €
	ago-23						
	0,00 €						



### PRECIOS INDEX BASE SIN MARGENES AÑADIDOS

PERIODO/MES	P1	P2	P3	P4	P5	P6
ago.-23	TARIFA 2.0 TD					
Coste Energía ( €/kwh)	0,122381	0,125678	0,126141			
Coste Energía + Sistema ( €/Kwh)	0,197236	0,156165	0,131237			
	TARIFA 3.0 TD					
Coste Energía ( €/kwh)	-	-	0,128859	0,123216	-	0,121323
Coste Energía + Sistema ( €/Kwh)			0,146991	0,134631		0,125541
	TARIFA 6.1 TD					
Coste Energía ( €/kwh)			0,118552	0,111927		0,107718
Coste Energía + Sistema ( €/Kwh)			0,131644	0,120685		0,110784

Los precios mostrados no contemplan márgenes de comercialización (Primas de riesgo, margen de scoring, costes financieros, etc...) ni tampoco fee comercial u otros márgenes adicionales.



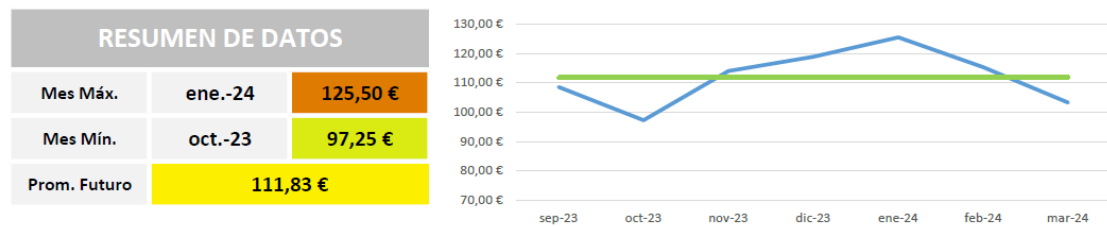
## CONSULTORA ENERGÉTICA

### VALORES ACTUALES POTENCIA BOE, PEAJES Y CARGOS

PERIODO/CONCEPTO	P1	P2	P3	P4	P5	P6
<b>TARIFA 2.0 TD</b>						
Potencia BOE ( € Kw/día)	0,069543	-	0,003679			
Peajes y Cargos Energía	0,072991	0,028573	0,003175			
<b>TARIFA 3.0 TD</b>						
Potencia BOE ( € Kw/día)	0,038308	0,032600	0,010964	0,010011	0,007487	0,005482
Peajes y Cargos Energía	0,043935	0,033803	0,016170	0,009539	0,003549	0,002370
<b>TARIFA 6.1 TD</b>						
Potencia BOE ( € Kw/día)	0,062918	0,054359	0,028295	0,023454	0,005229	0,003148
Peajes y Cargos Energía	0,043935	0,033803	0,016170	0,009539	0,003549	0,002370

### ESTIMACIÓN PRECIOS FUTUROS

MES	sep-23	oct-23	nov-23	dic-23	ene-24	feb-24	mar-24
<b>emip</b>	108,57 €	97,25 €	113,98 €	118,91 €	125,50 €	115,36 €	103,27 €



Los precios mostrados no contemplan márgenes de comercialización (Primas de riesgo, margen de scoring, costes financieros, etc...) ni tampoco fee comercial u otros márgenes adicionales.



## CONSULTORA ENERGÉTICA

### PRECIOS INDEX BASE SIN MARGENES AÑADIDOS

PERIODO/MES	P1	P2	P3	P4	P5	P6
-------------	----	----	----	----	----	----

#### TARIFA 2.0 TD

ene.-23	0,205450	0,138150	0,093985			
feb.-23	0,258993	0,198710	0,179190			
mar.-23	0,205185	0,152834	0,156061		Valor Real	
abr.-23	0,170226	0,133659	0,130715		Valor Estimado	
may.-23	0,169174	0,132969	0,124076			
jun.-23	0,193088	0,152317	0,137747			
jul.-23	0,185697	0,148080	0,141563			
ago.-23	0,197236	0,156165	0,131237			
sep.-23	0,206114	0,161145	0,132700			
oct.-23	0,203812	0,156836	0,132670			
nov.-23	0,221894	0,176485	0,153824			
dic.-23	0,239308	0,190580	0,171353			
ene.-24	0,245346	0,197378	0,182164			
feb.-24	0,227539	0,179705	0,160869			
<b>Precio medio Sept23 a Feb24</b>	<b>0,224002</b>	<b>0,177022</b>	<b>0,155597</b>			

#### TARIFA 3.0 TD

ene.-23	0,186879	0,157389	-	-	-	0,083736
feb.-23	0,235811	0,214162	-	-	-	0,168426
mar.-23	-	0,169169	0,137195	-	-	0,140589
abr.-23	-	-	-	0,122569	0,101363	0,111433
may.-23	-	-	-	0,114007	0,099970	0,111953
jun.-23	-	-	0,144721	0,136029	-	0,124347
jul.-23	0,174431	0,162498	-	-	-	0,119284
ago.-23	-	-	0,146991	0,134631	-	0,125541
sep.-23	-	-	0,149644	0,138864	-	0,132532
oct.-23	-	-	-	0,139158	0,128502	0,131598
nov.-23	-	0,182391	0,165486	-	-	0,152575
dic.-23	0,210492	0,200029	-	-	-	0,167432
ene.-24	0,208779	0,181353	-	-	-	0,136228
feb.-24	0,215265	0,185019	-	-	-	0,141573
<b>Precio medio Sept23 a Feb24</b>	<b>0,211512</b>	<b>0,187198</b>	<b>0,157565</b>	<b>0,139011</b>	<b>0,128502</b>	<b>0,143656</b>

Los precios mostrados no contemplan márgenes de comercialización (Primas de riesgo, margen de scoring, costes financieros, etc...) ni tampoco fee comercial u otros márgenes adicionales.

# KIZNEO ENERGY

## CONSULTORA ENERGÉTICA

### TARIFA 6.1 TD

ene.-23	0,161919	0,134391	-	-	-	0,071220
feb.-23	0,205055	0,185947	-	-	-	0,147904
mar.-23	-	0,145269	0,118764	-	-	0,121057
abr.-23	-	-	-	0,111558	0,092591	0,097054
may.-23	-	-	-	0,103335	0,091261	0,098767
jun.-23	-	-	0,130072	0,122730	-	0,110538
jul.-23	0,149597	0,139020	-	-	-	0,104144
ago.-23	-	-	0,131644	0,120685	-	0,110784
sep.-23	-	-	0,134949	0,126768	-	0,120985
oct.-23	-	-	-	0,126946	0,117957	0,120549
nov.-23	-	0,159862	0,147512	-	-	0,138241
dic.-23	0,184165	0,176359	-	-	-	0,152643
ene.-24	0,184904	0,177869	-	-	-	0,159660
feb.-24	0,169470	0,160606	-	-	-	0,143270
<b>Precio medio Sept23 a Feb24</b>	<b>0,179513</b>	<b>0,168674</b>	<b>0,141231</b>	<b>0,126857</b>	<b>0,117957</b>	<b>0,139225</b>

\*\*Los precios mostrados, están calculados en base a la previsión marcada por el operador de mercado OMIP, además estos precios incluyen todos los componentes regulados del sistema, así como otros costes de estructura, etc... Lo único que no contemplan, son el Fee comercial, primas de riesgo por parte de la comercializadora, márgenes de scoring y otros riesgos que las comercializadoras suman al precio final. No se han incluido impuestos salvo el Impuesto municipal que equivale al 1,5% y el FNEE fijado actualmente en 0,49e/Mw. Para los desvíos se ha tomado como referencia 1,5e/Mw (Media que suele aplicar la comercializadora).